

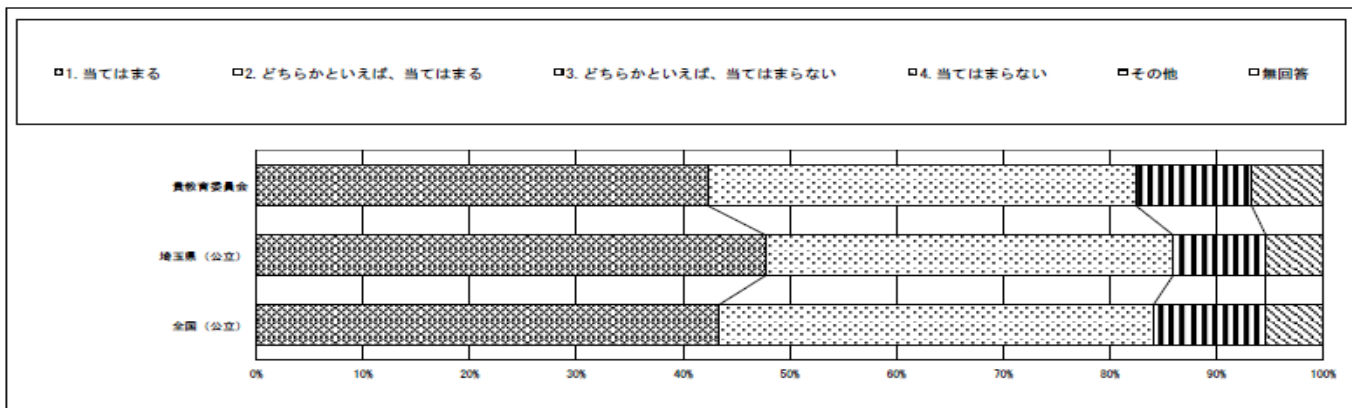
令和6年度全国・学力学習状況調査

【小学校】児童質問紙調査 結果（抜粋）

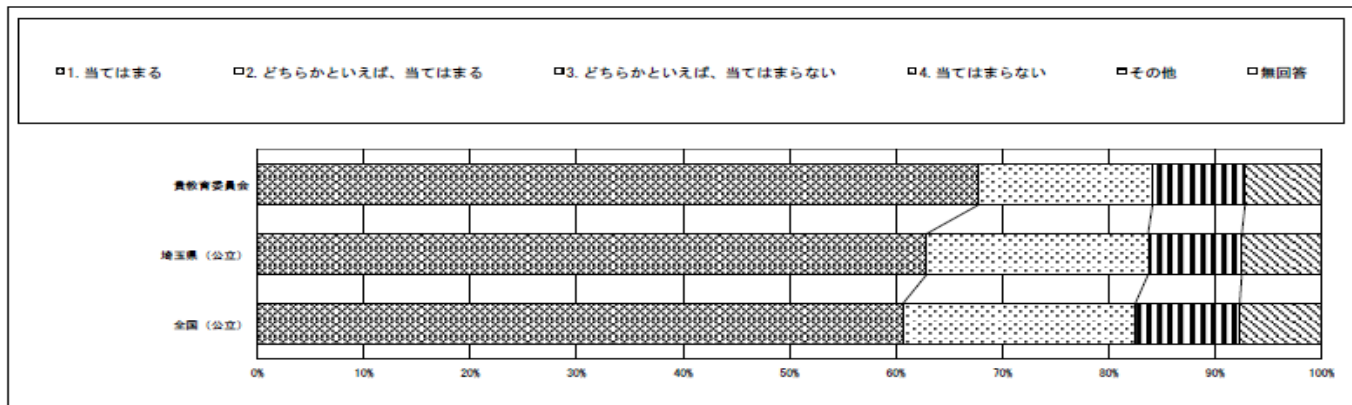
※1：質問番号（1）～（63）は、4月10日以降4月30日までに実施した調査の結果を集計した値である。
 ※2：質問番号（国1）と（国2）、（算1）と（算2）は、それぞれ国語、算数の調査を4月18日以降4月30日までに実施した調査の結果を集計した値である。
 ※3：①～③の表の「児童数」は、この集計の対象となった児童数である。
 ※4：【その他】とは、【選択肢以外の回答や複数回答（複数回答質問を除く）されたもの】である。

	①質問番号（1）～（63）	②質問番号（国1）（国2）	③質問番号（算1）（算2）
	児童数	児童数	児童数
秩父市教育委員会	446	450	450

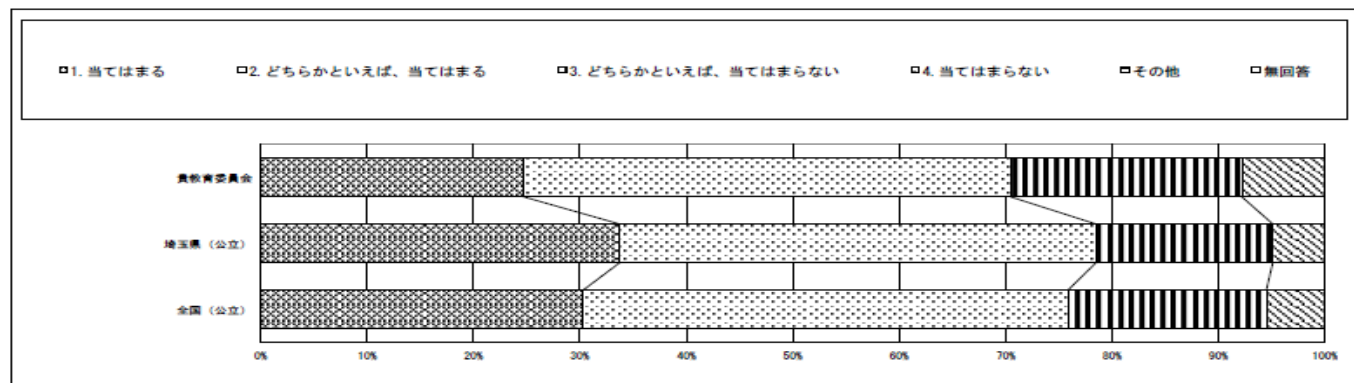
質問番号	質問事項											
（9）	自分には、よいところがあると思いますか											
選択肢	1	2	3	4	5	6	7	8	9	10	その他	無回答
貴教育委員会	42.4	40.1	10.8	6.7							0.0	0.0
埼玉県（公立）	47.7	38.2	8.7	5.4							0.0	0.0
全国（公立）	43.4	40.7	10.5	5.4							0.0	0.0



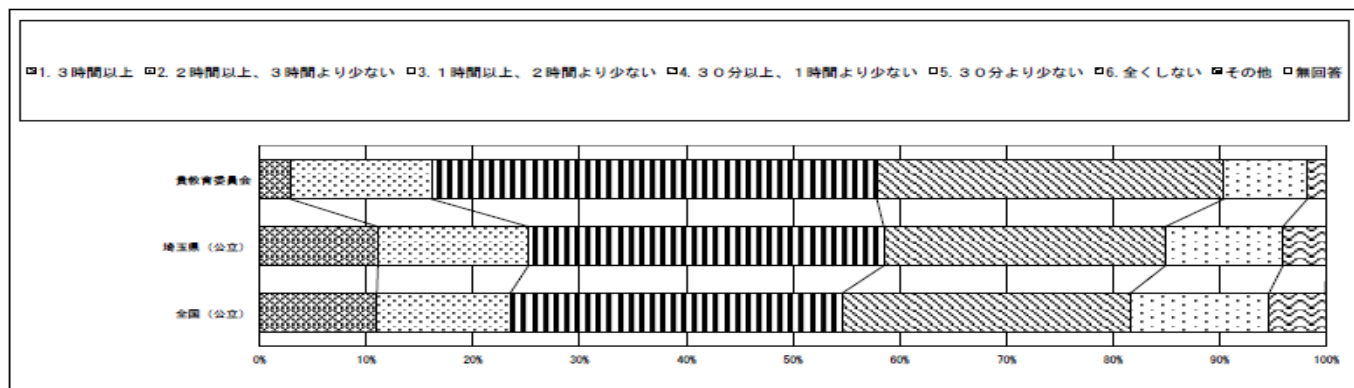
質問番号	質問事項											
（11）	将来の夢や目標を持っていますか											
選択肢	1	2	3	4	5	6	7	8	9	10	その他	無回答
貴教育委員会	67.7	16.4	8.7	7.2							0.0	0.0
埼玉県（公立）	62.8	20.8	8.8	7.5							0.0	0.0
全国（公立）	60.6	21.8	9.8	7.7							0.0	0.0



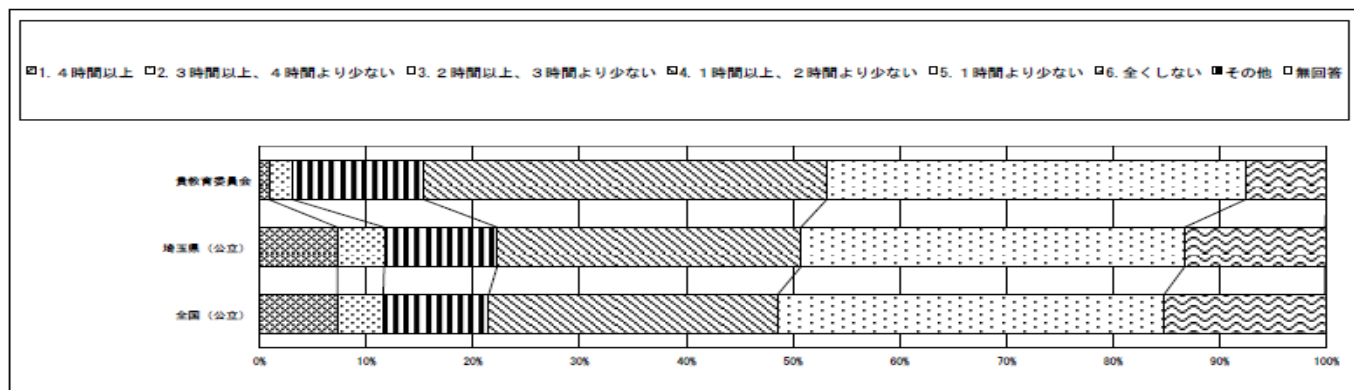
質問番号	質問事項											
(17)	自分と違う意見について考えるのは楽しいと思いますか											
選択肢	1	2	3	4	5	6	7	8	9	10	その他	無回答
貴教育委員会	24.7	45.7	21.7	7.8							0.0	0.0
埼玉県（公立）	33.7	44.7	16.6	4.9							0.0	0.0
全国（公立）	30.3	45.5	18.6	5.5							0.0	0.0



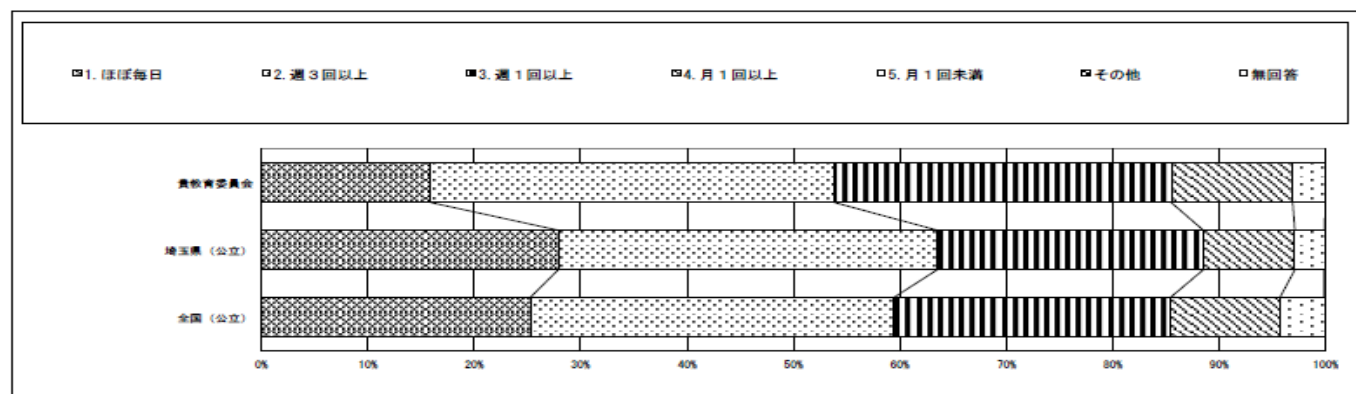
質問番号	質問事項											
(21)	学校の授業時間以外に、普段（月曜日から金曜日）、1日当たりどれくらいの時間、勉強をしますか（学習塾で勉強している時間や家庭教師の先生に教わっている時間、インターネットを活用して学ぶ時間も含む）											
選択肢	1	2	3	4	5	6	7	8	9	10	その他	無回答
貴教育委員会	2.9	13.2	41.7	32.5	7.8	1.8					0.0	0.0
埼玉県（公立）	11.1	14.1	33.3	26.4	11.0	4.1					0.0	0.0
全国（公立）	11.0	12.5	31.1	27.0	13.0	5.3					0.0	0.1



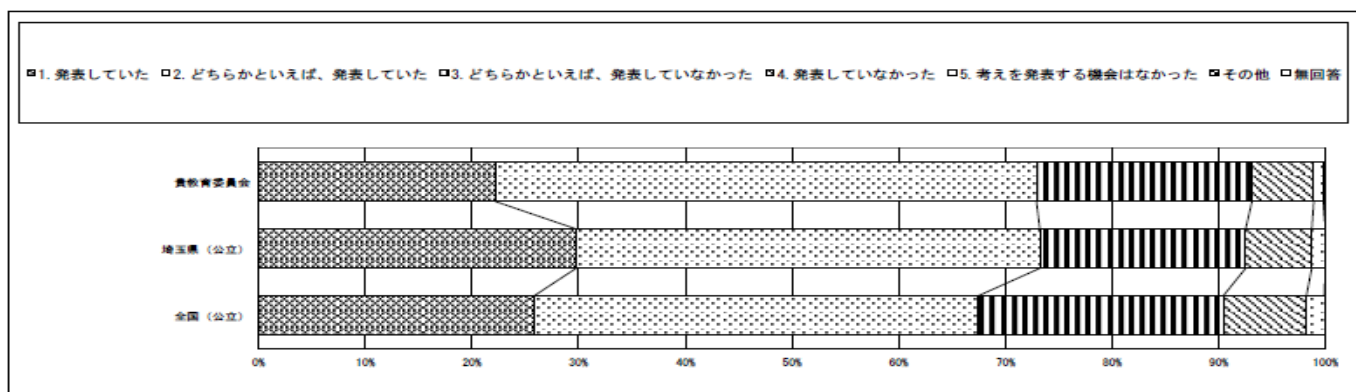
質問番号	質問事項											
(22)	土曜日や日曜日など学校が休みの日に、1日当たりどれくらいの時間、勉強をしますか（学習塾で勉強している時間や家庭教師の先生に教わっている時間、インターネットを活用して学ぶ時間も含む）											
選択肢	1	2	3	4	5	6	7	8	9	10	その他	無回答
貴教育委員会	0.9	2.2	12.3	37.7	39.2	7.6					0.0	0.0
埼玉県（公立）	7.3	4.4	10.6	28.5	36.0	13.2					0.0	0.1
全国（公立）	7.3	4.3	9.9	27.1	36.2	15.1					0.0	0.1



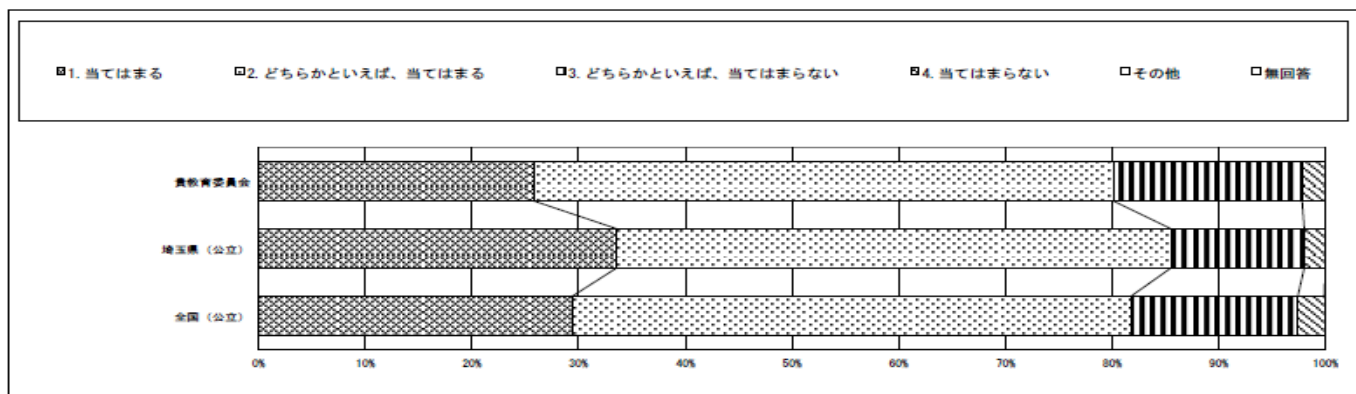
質問番号	質問事項											
(27)	5年生までに受けた授業で、PC・タブレットなどのICT機器を、どの程度使用しましたか											
選択肢	1	2	3	4	5	6	7	8	9	10	その他	無回答
貴教育委員会	15.9	37.9	31.6	11.4	3.1						0.0	0.0
埼玉県（公立）	27.9	35.6	25.0	8.6	2.8						0.0	0.1
全国（公立）	25.3	34.2	26.0	10.3	4.2						0.0	0.1



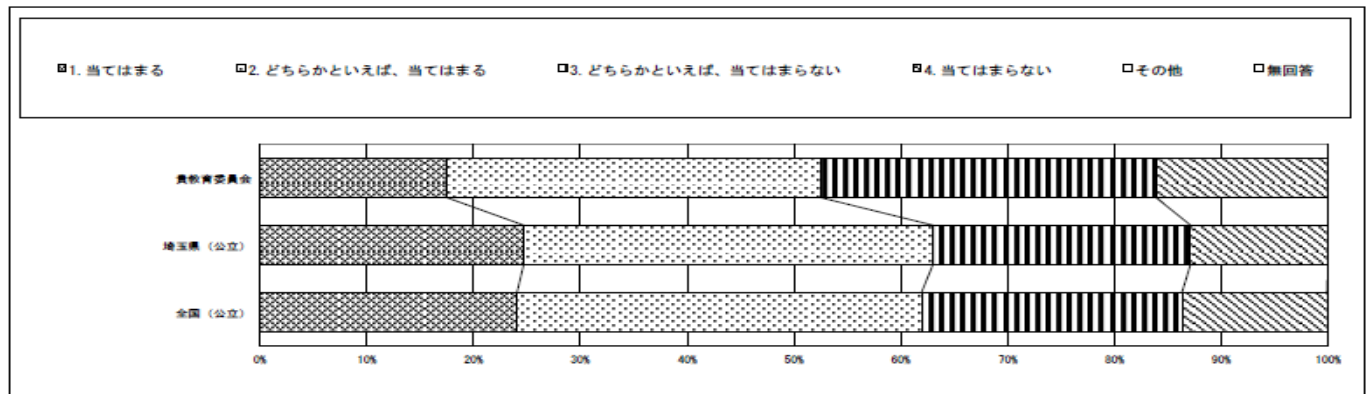
質問番号	質問事項											
(29)	5年生までに受けた授業で、自分の考えを発表する機会では、自分の考えがうまく伝わるよう、資料や文章、話の組立てなどを工夫して発表していましたか											
選択肢	1	2	3	4	5	6	7	8	9	10	その他	無回答
貴教育委員会	22.2	50.7	20.2	5.8	0.9						0.0	0.2
埼玉県（公立）	29.8	43.5	19.3	6.2	1.3						0.0	0.0
全国（公立）	25.9	41.7	23.0	7.8	1.7						0.0	0.1



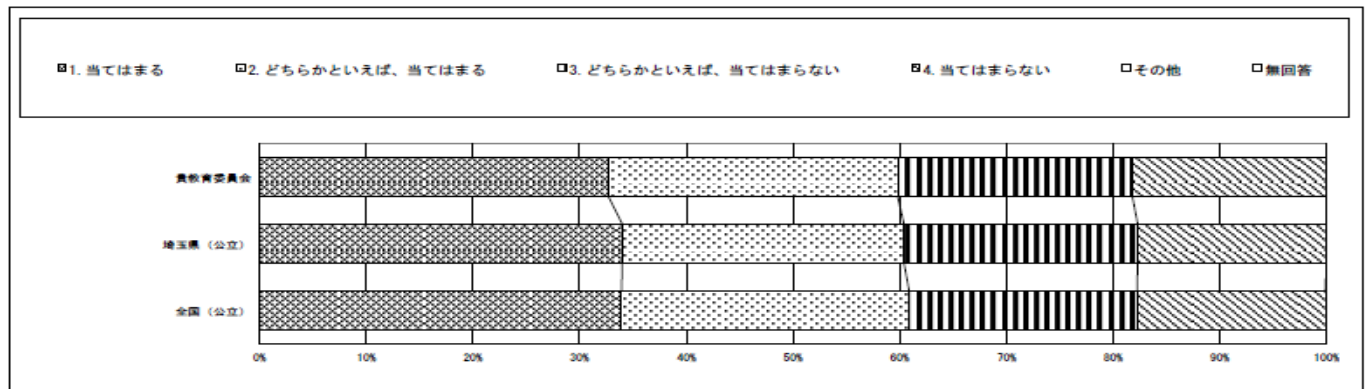
質問番号	質問事項											
(30)	5年生までに受けた授業では、課題の解決に向けて、自分で考え、自分から取り組んでいましたか											
選択肢	1	2	3	4	5	6	7	8	9	10	その他	無回答
貴教育委員会	25.8	54.3	17.7	2.2							0.0	0.0
埼玉県（公立）	33.5	51.9	12.5	2.0							0.0	0.0
全国（公立）	29.5	52.4	15.6	2.5							0.0	0.1



質問番号	質問事項											
(42)	国語の勉強は好きですか											
選択肢	1	2	3	4	5	6	7	8	9	10	その他	無回答
貴教育委員会	17.5	35.0	31.4	16.1							0.0	0.0
埼玉県（公立）	24.7	38.3	24.1	12.9							0.0	0.0
全国（公立）	24.1	37.9	24.4	13.6							0.0	0.1



質問番号	質問事項											
(50)	算数の勉強は好きですか											
選択肢	1	2	3	4	5	6	7	8	9	10	その他	無回答
貴教育委員会	32.7	27.1	22.0	18.2							0.0	0.0
埼玉県（公立）	34.0	26.4	21.9	17.7							0.0	0.0
全国（公立）	34.0	27.0	21.4	17.7							0.0	0.1



質問番号	質問事項											
(61)	英語の勉強は好きですか											
選択肢	1	2	3	4	5	6	7	8	9	10	その他	無回答
貴教育委員会	40.4	34.1	14.3	11.2							0.0	0.0
埼玉県（公立）	38.3	31.1	18.2	12.5							0.0	0.0
全国（公立）	38.2	31.1	17.9	12.7							0.0	0.1

